



Estimada familia.

Hemos implantado la nueva APP para uso del carné digital que sustituirá al actual carné que tenéis en la PASSWALLET o WALLET.

Además de ser válido a nivel nacional, os permitirá tenerlo siempre a mano en vuestro móvil, para acreditaros como socio y acceder a todos los beneficios del Plan+Familia.

A través de esta guía, os hacemos llegar las instrucciones de acceso a la NUEVA App de Familias Numerosas de la Federación Española de Familias Numerosas.


## INSTRUCCIONES:

### ¿Cómo accedo a mi carné digital?

Para acceder a tu carné digital:

- Descarga en tu móvil la nueva App “Familias Numerosas” gratuita a través de los siguientes enlaces:
- o Play Store: <https://play.google.com/store/apps/details?id=com.bolboretalabs.fefn&hl=es> 419.
- o App Store: <https://apps.apple.com/es/app/familias-numerosas-oficial/id1499272597>

1



2



3



# Bienvenido a la app de Familias Numerosas

Continúe con los siguientes pasos para poder acceder a todas las ventajas



**SIGUIENTE**

5



¡Casi hemos terminado!  
Seleccione para poder recibir notificaciones e información.

Recibir notificaciones e información

Acepto las condiciones de uso y política de privacidad

Ver política de privacidad

**COMENZAR**



4



Seleccione la asociación más cercana a su domicilio

Comunitat Valenciana

ASOCIACIÓN DE FAMILIAS NUMEROSAS DE VALENCIA (ASFANA)

ASOCIACIÓN FAMILIAS NUMEROSAS CASTELLÓN - FANUCAS

**ASOCIACIÓN FAMILIAS NUMEROSAS DE ALICANTE - ASAFAN**

ASOCIACIÓN VALENCIANA DE FAMILIAS NUMEROSAS - AVAFAM

MAS DE DOS-FAMILIAS NUMEROSAS DE VALENCIA



6



¡Casi hemos terminado!  
Seleccione para poder recibir notificaciones e información.

Recibir notificaciones e información

Acepto las condiciones de uso y política de privacidad

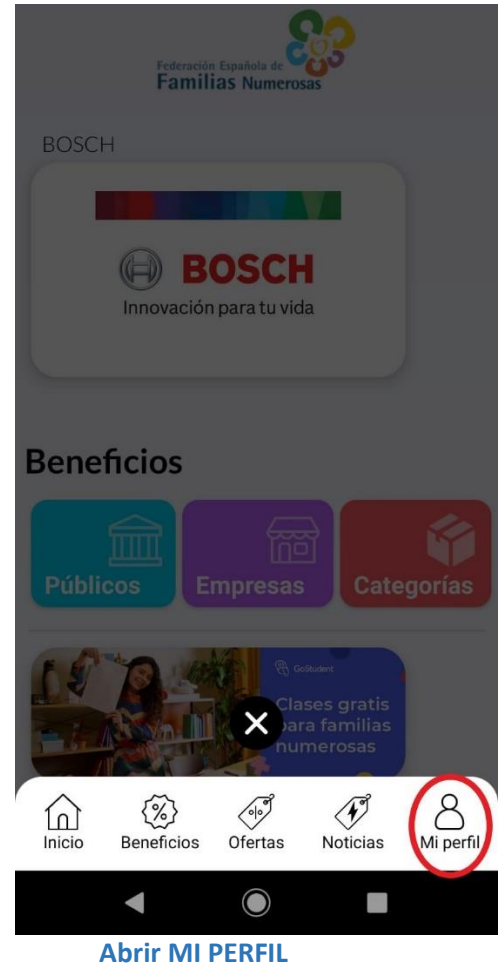
Ver política de privacidad

**COMENZAR**

7



8



9



En "código usuario/email", escribe el mismo e-mail de usuario que facilitaste en el momento de tu registro en la asociación.  
 (Si quieres modificar este e-mail, contacta con nosotros).  
 A continuación, pincha en **¿Olvidaste tu contraseña actual?**  
 Recibirás un email a tu correo indicando un usuario y contraseña que deberás introducir en "Mi Perfil" (la contraseña se puede | modificar una vez registrados).

10



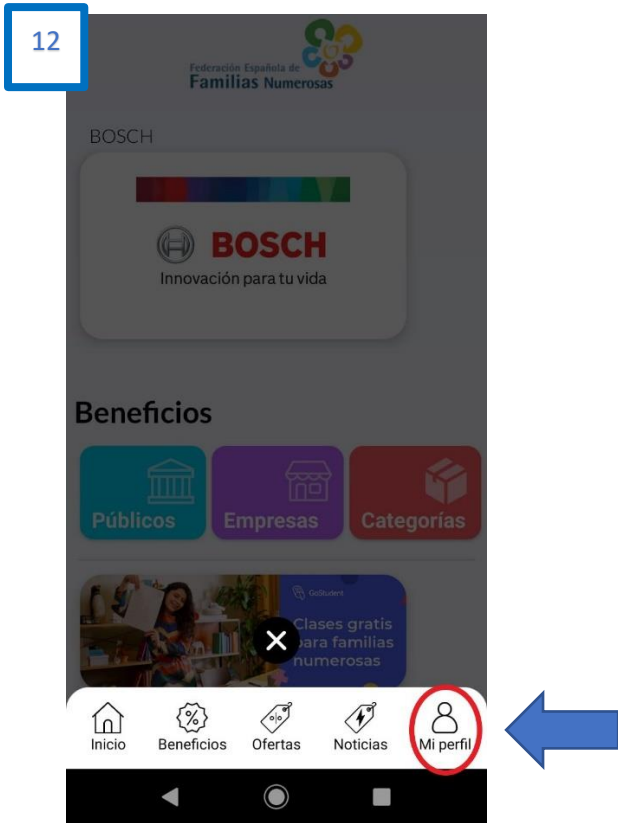
Una vez registrado aparece tu tarjeta a la izquierda del botón **Menú minimizada**, pincha en ella siempre que necesites acreditarte en tus compras.

11

¡Ya tienes tu carnet!



Para gestionar los carnés de tus familiares y para que puedan tenerlo en su móvil y usarlo, entra en:



Y te aparecen todos los datos de tus familiares:



Como veis, los hijos y cónyuge **DEBEN** de tener email para poder enviarles invitación y que puedan tener su carné en su móvil. Si no tienen dicho email, llama a tu asociación y lo agregamos en vuestra ficha.

Alicante 965 143 274  
Elche 965 992 396

¡Estamos a vuestra disposición!  
¡Siempre trabajando por vosotros!